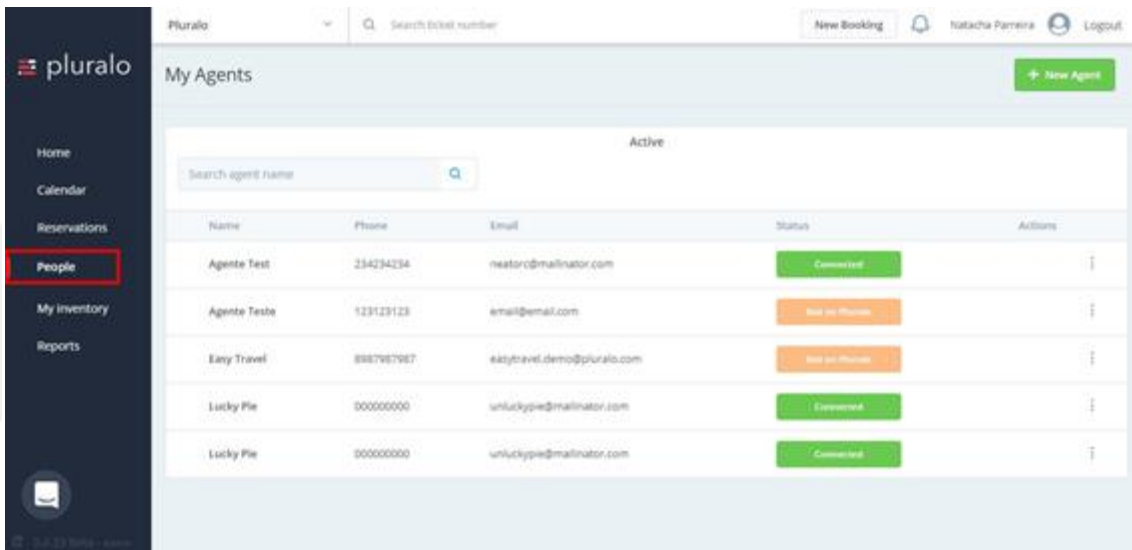




Como gerir a sua rede de agentes?

Gira a sua rede de agentes no separador "People", presente no menu principal.

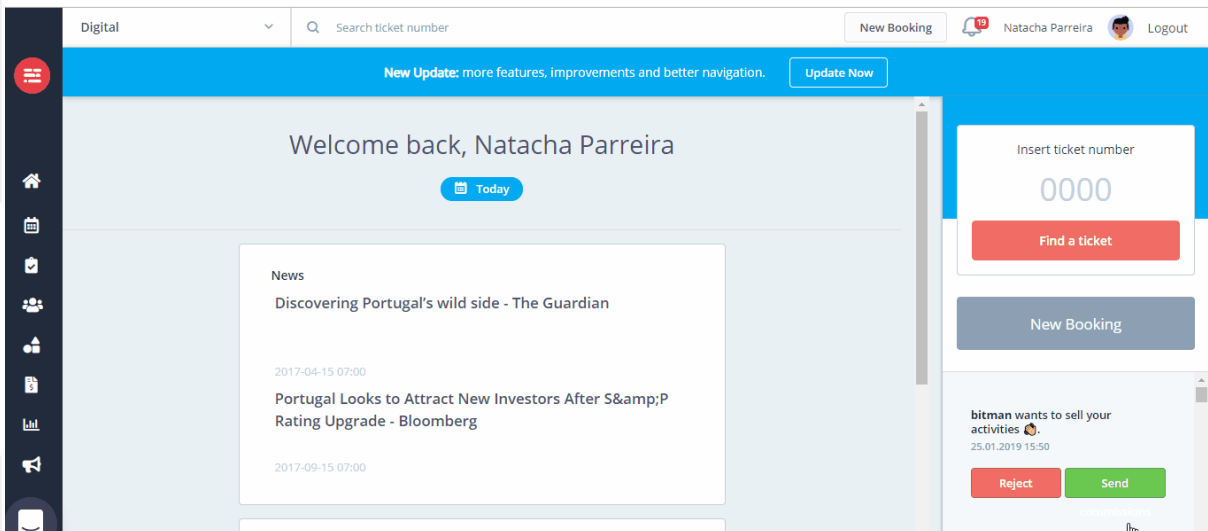
Aqui pode ver com quem já está conectado, quem ainda não se encontra na Pluralo, e adicionar novos agentes, definindo as suas taxas de comissão.



The screenshot shows the 'My Agents' section of the Pluralo interface. The sidebar on the left has the 'People' menu item highlighted with a red box. The main content area is titled 'My Agents' and features a search bar for agent names. Below the search bar is a table with the following data:

Name	Phone	Email	Status	Actions
Agente Test	234234234	neator@mailinator.com	Connected	
Agente Teste	123123123	email@email.com	Not yet Phone	
Easy Travel	888787787	easytravel.demo@pluralo.com	Not yet Phone	
Lucky Pie	00000000	unluckyPie@mailinator.com	Connected	
Lucky Pie	00000000	unluckyPie@mailinator.com	Connected	

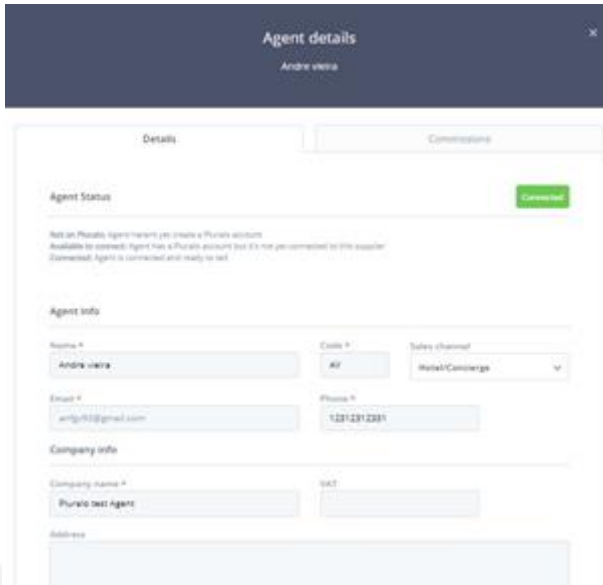
Quando um agente envia um pedido de conexão irá receber uma notificação, a partir da qual terá acesso ao preenchimento do protocolo comissional, caso deseje conectar-se com o mesmo.



The screenshot shows the Pluralo home page for user Natacha Parreira. The page features a welcome message, a 'Today' button, and a news section with articles like 'Discovering Portugal's wild side - The Guardian' and 'Portugal Looks to Attract New Investors After S&P Rating Upgrade - Bloomberg'. On the right sidebar, there is a 'Find a ticket' form with an input field for 'insert ticket number' (containing '0000') and a 'Find a ticket' button. Below this is a 'New Booking' button and a notification for 'bitman wants to sell your activities' with 'Reject' and 'Send' buttons.

Para adicionar mais agentes à sua equipa, basta clicar no botão "New Agent" e preencher a ficha com as informações do novo membro e respetivos valores de comissão.

Caso precise fazer alterações em algum agente, basta clicar em “actions”, onde terá a opção de editar ou eliminar o agente da sua equipa.



The screenshot shows the 'Agent details' interface for 'Andre Vieira'. It features a dark blue header with the title and a close button. Below the header, there are two tabs: 'Details' (selected) and 'Commissions'. The 'Agent Status' section shows a green 'Connected' button and a note: 'Not an Pluralo Agent means you create a Pluralo account. Available to connect Agent has a Pluralo account but it's not yet connected to this account. Connected Agent is connected and ready to sell'. The 'Agent info' section includes fields for Name (Andre Vieira), Code (AV), Sales channel (Hotel/Conierge), Email (andrei@plurlo.com), and Phone (+351212312381). The 'Company info' section includes Company name (Pluralo test Agent) and SALT.

Comissões

Pode definir diferentes comissões para os seus agentes. Pode definir uma comissão diferente para os produtos, extras e transportes.

As comissões poderão ser definidas, não só no separador "People", como também na criação do próprio produto, onde pode selecionar quais os sales channels autorizados para realizar a venda daquela atividade. *(no caso dos agentes pode selecionar um a um quais os que deseja que realizem vendas daquele produto e a sua respectiva comissão).*

Se uma reserva for reagendada, isso não terá implicações na comissão do agente.

Se por algum motivo a reserva for cancelada, a comissão ficará sem efeito.